

SEMINARE TFA

Kurs für TFA: Übungen zur Zahnheilkunde: Dental Charting, Übungen zur Zahnreinigung, Zahnrontgen, Hund und Katze

F. Werhahn Beining, Sottrum / Benjamin Metje, Hannover


Die professionelle Zahnreinigung und Befunderhebung sind wesentliche Bestandteile der tiermedizinischen Versorgung von Hunden und Katzen. Dadurch können ernsthafte Gesundheitsprobleme verhindert und das Wohlbefinden unserer Patienten verbessert werden. Die einheitliche und systematische Befunderhebung der Maulhöhle, sowie die entsprechende Dokumentation erleichtert die Diagnosedstellung und Therapieaufstellung im Praxisalltag.

Das dentale Röntgen ist ein essenzielles diagnostisches Mittel, welches die genaue Beurteilung der Zahngesundheit ermöglicht. Es deckt versteckte Probleme auf, erlaubt präzisere Diagnosen und Behandlungsplanungen. Zudem trägt es wesentlich zur Früherkennung und Prävention von Zahnerkrankungen bei. Durch die Verbesserung der Kommunikation mit den Besitzern im Rahmen der Bildbesprechung und die Einhaltung moderner veterinärmedizinischer Standards stellt dentales Röntgen eine unverzichtbare Komponente der Tierzahnheilkunde dar.

Das Seminar besteht aus einem ausgewogenen Verhältnis von Theorie und praktischen Übungen. Es werden die anatomischen Grundlagen, eine vollständige OP-Vorbereitung für die Zahnbehandlung (perioperatives Management), sowie die korrekte individuelle Assistenz während unterschiedlicher OP-Zeitpunkte erlernt und vertieft. Darunter fällt die korrekte Zahnsteinentfernung, Sondierung und Befunderhebung sowie das Anfertigen von intraoralen dentalen Röntgenbildern. Das theoretisch erlernte Wissen kann direkt im Anschluss angewendet und vertieft werden. Die Teilnehmer:innen können spezifische Techniken und Verfahren unter Anleitung üben, z.B. die Durchführung einer Zahnreinigung, Befunderhebung/Charting, perioperatives Management sowie dentale Röntgentechniken.

Bitte beachten: Dieses Seminar findet an der Klinik für Kleintiere der Tierärztlichen Hochschule Hannover statt.

- 08:30 Begrüßung
- 08:45 Anatomie: Maulhöhle, Gebiss/Okklusion, Zahn
PZR: Warum, Instrumente, Charting
- 10:30 Pause
- 11:00 PZR: Zahnreinigung, Delegierbare Aufgaben, perioperatives Management
Dentalröntgen Teil 1
- 12:30 Pause
- 13:30 Praktische Übungen in Gruppen
- 15:00 Pause
- 15:30 Praktische Übungen in Gruppen
- 17:00 Besprechung, Diskussion, Fragen
- 17:30 Ende des Seminars



SEMINARE TFA – FORTSETZUNG

■ Kommunikation mit schwierigen Tierhaltenden

M. Prasse / J. Schmidt, Hannover

09:00 Begrüßung und Einleitung

09:30 (Un-) Zufriedene Patientenbesitzer:innen und deren Beschwerden: Was sind Beschwerden, wo kommen sie her wo gehen sie hin und vor allem: Wie machen wir aus unzufriedenen Kund:innen zufriedenen Kund:innen?

10:00 Kommunikationsstrategien: Welche Kommunikationsstrategien können wir wann wie einsetzen?

10:35 **Pause**

10:45 Euthanasie: Wie können wir die Euthanasie für das Tier gut gestalten, die Tierbesitzer:innen in ihrer Trauer begleiten und auch unsere Gefühle berücksichtigen?

11:30 Resilienz: Können wir uns ein dickes Fell zulegen oder ist es uns angeboren?

12:00 Ende des Seminars

■ Anästhesie TFA – Monitoring und Notfallmanagement

T. Schäfer, Leipzig

14:00 **Teil 1 – Monitoring**

Richtiges Anlegen und Messen der Vitalparameter via Monitor (apparatives Monitoring) – EKG, SpO₂, Blutdruck, Kapnographie, Temperatur
Interpretation und Therapie bei veränderten Vitalparametern – Was bedeutet eine Tachy-, Bradycardie, Hypo- und Hypertension, Hypo- und Hyperkapnie und veränderte Temperatur (inklusive Therapie-Möglichkeiten)

Kurze Exkursion in das nicht-apparative Monitoring –
Wie kann ich ohne Monitor am Patienten die Vitalparameter und das Anästhesie-Stadium ermitteln?

GOT-Posten zum Monitoring

16:00 **Pause**


16:15 **Teil 2 – Notfallmanagement**

Patienten-Merkmale für eine Reanimation für anästhesierte und nicht-anästhesierte Patienten

Reanimation Regeln nach ABCD

GOT-Posten zur Reanimation

18:15 Ende des Seminars



Aktuelle Themen der Diätetik bei Hund und Katze

C. Rade, Garbsen

Dieses Seminar behandelt vier diätetische Themen bei Hunden und Katzen, die jeder/jedem TFA regelmäßig im Praxisalltag begegnen: Ernährung des Intensivpatienten, Magen-Darm-Diätetik, Nieren-Diätetik und Ernährung bei Futtermittelallergie. Zu jedem Thema gibt es einen Vortrag (45 min) und eine interaktive Fragerunde (15 min). Für die Abschlussrunde können eigene Erfahrungsberichte und Fragestellungen aus der Ernährungsberatung mitgebracht und in der Gruppe diskutiert werden. Dr. Claudia Rade ist Fachtierärztin für Tierernährung und Diätetik und kann sich auch nach 30 Jahren beruflicher Tätigkeit im Futtermittelsektor mit zahlreichen Vorträgen und Fachartikeln unverändert für das Thema „Diätetik bei Hund und Katze“ begeistern. Diesen Enthusiasmus teilt sie gern mit den Teilnehmer:innen dieses Seminars nach dem Motto „So macht Diätetik wieder Spaß!“

Mit freundlicher Unterstützung von



13:00 Begrüßung und Vorstellungsrunde

13:15 Ernährung des Intensivpatienten

- Kann Leben retten – die richtige Ernährung für kritisch kranke Hunde und Katzen
- Schon speziell – Besonderheiten des Nährstoffbedarfs bei Intensivpatienten
- So klappt's – Tipps und Tricks für eine erfolgreiche Fütterungstechnik

14:15 Magen-Darm-Diätetik

- Magen, Dünndarm, Dickdarm: für jedes Problem die passende Ernährung
- Fett oder Fasern? Bedeutung einzelner Nährstoffe
- Das Universum und der ganze Rest – Mikrobiom, Pro- und Präbiotika

15:15 Pause

15:30 Nieren-Diätetik


- Phosphor – nicht nur auf die Menge, auch auf die Quelle kommt es an
- Protein – weniger ist mehr: wirklich? immer?
- Wenn die Nierenkatze nicht fressen will – Tipps & Tricks

16:30 Futtermittelallergie

- Wann ist der Verdacht gerechtfertigt? Die richtigen Fragen stellen!
- Das 1 x 1 der Ausschluss-Diät
- Schneller zurück zum schönen Fell: Welche Nährstoffe (noch) helfen

17:30 Abschlussrunde: Eigene Fälle und Fragen

18:00 Ende des Seminars



VORTRÄGE TIERMEDIZINISCHE FACHANGESTELLTE 1

Moderation: B. Bindernagel

Der rote Faden durch den Tag

- 09:00 Einführung in die delegationsfähigen Leistungen:
Anhand des bpt/vmf Leitfadens praxisnahe delegationsfähige tierärztliche Leistungen aufzeigen /
Detailliertes Eingehen auf mögliche Umsätze und notwendige Qualifikationen *B. Bindernagel, Bremen*
- 09:30 Röntgen für die TFA: Lagerung / Strahlenschutz /
Beurteilung der Qualität der Aufnahmen *K. von Pückler, Gießen*

10:30 Pause

Labor und Hygiene

- 11:00 Laboruntersuchungen: Damit das Laboreergebnis hält, was es verspricht:
Von der Probenentnahme bis zum Untersuchungsergebnis
E. Müller, Bad Kissingen
- 11:30 Hygienemanagement: Wozu braucht es ein Hygienemanagement in
der Tierarztpraxis – wir arbeiten doch sauber, oder? *E. Müller, Bad Kissingen*

12:00 Pause

Narkose und Blutdruck

- 13:00 Anästhesiemanagement, Anästhesieplanung mit Hauptaugenmerk auf
Analgesiemanagement prä-, peri- und postoperativ *T. Schäfer, Leipzig*
- 14:00 Wen stresst die Blutdruckmessung mehr – Tier oder TFA?
Was tun, wenn der Puls hochgeht? *D. Ingram, Laatzen*

14:30 Pause

Von Auge bis Zahn


- 15:30 Mit dem Augenpatienten fange ich schon mal an – woran ich bei der
Voruntersuchung denken muss *C. Busse, Hannover*
- 16:00 Zahnheilkunde für die TFA: Mehr als nur Zahnreinigung / Zahnstatus
erstellen / Postoperative Beratung *F. Werhahn Beining, Sottrum*
- 16:30 Dentalröntgen: Lagerung / Das richtige Schema / Spezielle Aufnahmen
F. Werhahn Beining, Sottrum

17:00 Ende TFA 1

TFA-Vorträge mit freundlicher Unterstützung von



09:00 - 09:30
dieser Vortrag findet für
TFA-Stream 1 & Stream 2
gemeinsam statt



VORTRÄGE TIERMEDIZINISCHE FACHANGESTELLTE 2

Moderation: S. Klingeberg

Der rote Faden durch den Tag

09:00 Einführung / Delegationsfähige Leistungen / Aufgaben: Anhand des bpt/ vmf Leitfadens praxisnahe delegationsfähige tierärztliche Leistungen aufzeigen / Detailliertes Eingehen auf mögliche Umsätze und notwendige Qualifikationen *B. Bindernagel, Bremen*

09:30 Praxismanagement: Von der TFA zur Praxismanagerin
M. Prasse / J. Schmidt, Hannover

10:00 Qualitätsmanagement: Vom Praxismanagement zum Qualitätsmanagement
M. Prasse / J. Schmidt, Hannover

10:30 Pause

Qualitätsmanagement

11:00 bpt Qualitätsstandard *M. Prasse / J. Schmidt, Hannover*

11:30 Kompetenzen und Potentiale fördern mit QM *M. Prasse / J. Schmidt, Hannover*

12:00 Pause

Social Media und Ernährung

13:00 Social Media: Nutzen sozialer Medien für die Praxis
M. Prasse / J. Schmidt, Hannover

13:30 Ernährungsberatung für Fortgeschrittene: Worauf achten bei Mehrfacherkrankungen *P. Hagenbucher, Köln*



14:00 „Überzeugen mit Biss“ – Das Beste erreichen für unsere Patienten durch gezielte Kommunikation mit den Tierhalter:innen *F. Arndt, Köln*

14:30 Pause

Onboarding und Auszeit

15:30 Feedback geben und annehmen – Ein Ausflug in die Kunst der Kommunikation *L. Leiner, Altlandsberg*

16:00 Willkommen an Bord: Der Onboarding-Leitfaden *L. Leiner, Altlandsberg*

16:30 Auszeit! Strategien für effektive Pausengestaltung *L. Leiner, Altlandsberg*

17:00 Ende TFA 2

TFA-Vorträge mit freundlicher Unterstützung von



coco × schlütersche

09:00 - 09:30
dieser Vortrag findet für
TFA-Stream 1 & Stream 2
gemeinsam statt